

Zanzariera avvolgibile verticale a molla

Testata regolabile STC
opzionale



1 giro completo
della molla si otte-
ne con 32 giri
della chiave.

Freno viscodinamico



Profilo di rinforzo opzionale

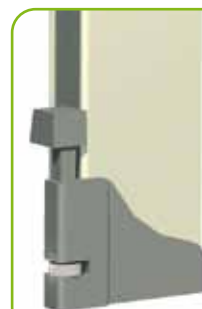


Genius
GROUP

È il sistema più diffuso nelle applicazioni per finestre. La scelta tra diverse dimensioni di cassonetti disponibili, consente di soddisfare la quasi totalità delle richieste di installazione. L'impiego di ganci registrabili garantisce una perfetta tensione della rete anche in presenza di "fuori squadra".

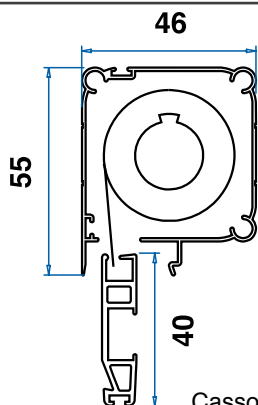
Ulteriori opzioni, quali lo spazzolino antivento o il "freno viscodinamico", conferiscono alla zanzariera una migliore funzionalità ed una maggiore sicurezza di utilizzo.

Gancio registrabile



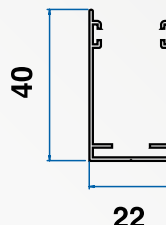
Ingombri, opzioni e caratteristiche tecniche

Genius
4.6 millimetri



Cassonetto
con tubo, rete e
barra maniglia

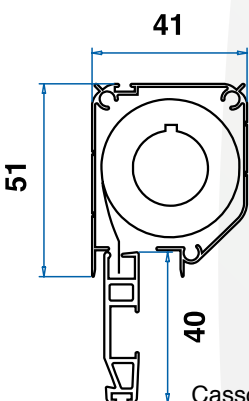
LARGH. MIN / MAX (cm)	ALTEZZA MIN / MAX (cm)	TESTATA STC	FRENO	SPAZZOL. ANTIVENTO
50 / 200 (230 con prof di rinf.)	50 / 280	opzionale	opzionale*	opzionale**



Guida 40x22

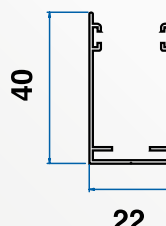
NOTE: * secondo normativa CE, per altezze maggiori di 180 cm, il freno è obbligatorio.
** lo spazzolino più lungo va posizionato sul lato esterno della guida.
Per disponibilità tessuti alternativi (filtranti-oscuranti) consulta il catalogo generale.
Per disponibilità colori profilo di rinforzo consulta il catalogo generale.

Kitty/G



Cassonetto
con tubo, rete e
barra maniglia

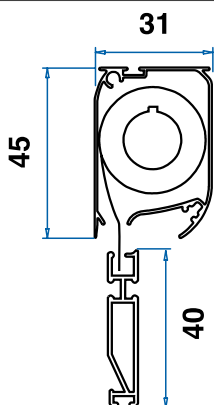
LARGH. MIN / MAX (cm)	ALTEZZA MIN / MAX (cm)	TESTATA STC	FRENO	SPAZZOL. ANTIVENTO
50 / 200 (230 con prof di rinf.)	50 / 260	opzionale	opzionale*	opzionale**



Guida 40x22

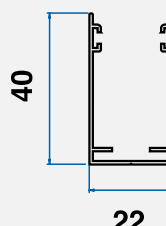
NOTE: * secondo normativa CE, per altezze maggiori di 180 cm, il freno è obbligatorio.
** lo spazzolino più lungo va posizionato sul lato esterno della guida.
Per disponibilità tessuti alternativi (filtranti-oscuranti) consulta il catalogo generale.
Per disponibilità colori profilo di rinforzo consulta il catalogo generale.

TECNIKA



Cassonetto
con tubo, rete e
barra maniglia

LARGH. MIN / MAX (cm)	ALTEZZA MIN / MAX (cm)	TESTATA STC	FRENO	SPAZZOL. ANTIVENTO
50 / 150	50 / 170	no	no	opzionale**



Guida 40x22

NOTA: ** lo spazzolino più lungo va posizionato sul lato esterno della guida.